


CARTUCHOS RELLENABLES REUTILIZABLES INSTRUCCIONES DE INSTALACIÓN Y USO




En la parte superior del cartucho existen dos orificios, debe quitar el taponcito de color con lengüeta, solo sirve para su transporte.



A. Orificio de respiración del cartucho. R. Orificio de rellenado del cartucho.
Para imprimir es necesario mantener el agujero de respiración destapado, de lo contrario no saldrá tinta e imprimirá la página en blanco.




F. No quitar el plástico protector del inyector, ya que se perfora automáticamente al ser insertado. Si remueve el film el cartucho podría dañarse.



No es necesario llenar al 100% el cartucho. Recomendamos recargar aproximadamente hasta donde marca la línea que hemos marcado, después hay que volver a colocar el taponcito en su orificio de recarga. Tapón R.



Los taponcitos de transporte, una vez hayan sido retirados y los cartuchos estén funcionando, guárdelos por si necesitara transportar nuevamente los cartuchos llenos de tinta. Recuerde que el taponcito de trasporte es de color con lengüeta.



Imprima regularmente con su impresora para evitar que se resequen los cabezales.

Una vez insertados los 4 cartuchos en su alojamiento, debe realizar unos ciclos de limpieza a través del software de su impresora. Si después de realizadas varias limpiezas imprimiera párrafos con rayas blancas o la tinta no llegara a los cabezales, es necesario sangrar o purgar el cartucho a través del agujero de salida de tinta pues a veces se forma una burbuja de aire que impide la salida de esta.



ADVERTENCIA

1. No ingerir, mantener fuera del alcance de los niños.
2. Evitar exponerlo directamente a la luz solar o temperaturas muy altas o muy bajas.
3. Evitar colisiones o caídas.
4. No mezclar o instalar los cartuchos reutilizables con otros que no lo sean.
5. Usar en un rango de temperaturas entre 10 y 40°C.
6. Este producto ha pasado estrictos controles de calidad. Recomendamos usar nuestras tintas para asegurar calidad de impresión.
7. No es recomendable mezclar dos marcas de tintas diferentes en los cartuchos reutilizables.
8. Recuerde que debe de tomar las precauciones necesarias para protegerse a sí mismo y a su entorno de trabajo de posibles fugas.