

CARTUCHOS RECARGABLES COMPATIBLES INSTRUCCIONES DE INSTALACIÓN Y USO 8




Contenido del
6 Cartuchos R


En la parte superior del cartucho existen dos orificios, el de respiración va tapado con el papelito amarillo. Primero debe quitar el taponcito de color con lengüeta para efectuar la recarga.



La base del cartucho de color naranja se ha de poner cada vez que realice una recarga para que no se salga la tinta y se ha de extraer para poder instalar el cartucho en la impresora



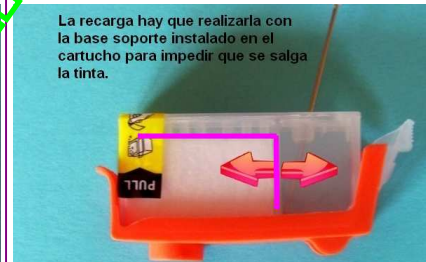
Por favor evite en la medida de lo posible tocar los chips de los cartuchos, esta parte electrónica es muy sensible y podría deteriorarse.



El cartucho está formado por una parte rellena con espuma de poliuretano "A" y la otra hueca "B". El cartucho deberá recargarse poco a poco hasta que la espuma quede totalmente empapada. El soporte plástico "C" debe de dejarse colocado mientras la recarga es efectuada.



Las arandelas de silicona se han de posicionar rodeando la salida de tinta de cada uno de los cartuchos para prevenir goteos.



La recarga hay que realizarla con la base soporte instalado en el cartucho para impedir que se salga la tinta.

La recarga ha de efectuarse poco a poco para dar tiempo

La recarga ha de efectuarse poco a poco con la base instalada hasta conseguir que la espuma interior absorba toda la tinta que vamos introduciendo por la parte hueca del cartucho. Esta parte hueca "B" no debe de almacenar tinta, aunque si quedan restos, no importa.



Seguidamente ha de tirar de la cinta amarilla para dejar al descubierto el agujero de respiración del cartucho para que la impresora pueda trabajar.

Para que el cartucho pueda funcionar es necesario retirar el papelito que protege el orificio de ventilación del cartucho "PULL"

Una vez insertados los 5 cartuchos en su alojamiento, debe poner nuevamente los taponcitos de recarga, cada uno en su orificio correspondiente. Los agujeros de recarga deben ir tapados y el de respiración destapado. No deje a su impresora mucho tiempo sin imprimir para evitar que se resequen los cartuchos.



ADVERTENCIA

1. No ingerir, mantener fuera del alcance de los niños.
2. Evitar exponerlo directamente a la luz solar o temperaturas muy altas o muy bajas.
3. Evitar colisiones o caídas.
4. No mezclar o instalar los cartuchos reutilizables con otros que no lo sean.
5. Usar en un rango de temperaturas entre 10 y 40°C.
6. Este producto ha pasado estrictos controles de calidad. Recomendamos usar nuestras tintas para asegurar calidad de impresión.
7. No es recomendable mezclar dos marcas de tintas diferentes en los cartuchos reutilizables.
8. Recuerde que debe de tomar las precauciones necesarias para protegerse a sí mismo y a su entorno de trabajo de posibles fugas.